

## Bomen

In dit ontwerp worden twee verschillende soorten bomen toegepast.  
 Allebei zijn het sterke middelgrote bomen die in het voorjaar uitbundig bloeien en ook de rest van het jaar een mooi gestalte hebben.  
 De japanse kers staat verspreid in het gras en de magnolia wordt geplaatst in bakken.

- Magnolia kobus
- Prunus x yedoensis

## OVERZICHT BOMEN

### HEESTERS

#### Hydrangea aspera 'Aspera'



Een mooie statige struik met een bijzondere bloeiwijze.

**Onderhoud**  
Snoeien is niet nodig.

Hoogte	tot 2.00 meter
Bloeitijd	juni-augustus
Blad	groot, 15-20 cm, onder viltig behaard
Bloei	paars, met een grote platbolle schijf met lila randbloemen
Standplaats	lichte schaduw, beschut i.v.m. bladschade

### HEESTERS

#### Hydrangea macrophylla 'Mariesii Perfecta'



Een bekende tuinheester. De bloeiwijze is plat met steriele randbloemen.  
Met ammoniakale of kali-aluin kleurt men de bloemen blauw (zure grond).

**Onderhoud**  
Slechts enkele knoploze takken weghalen, niet meer dan een derde terugsnoeien in het voorjaar.  
Na strenge vorst eventueel kort terugknippen, echter dan duurt het enkele seizoenen voordat de struik weer helemaal in bloei is.

Hoogte	tot 1.50 meter
Bloeitijd	augustus-september
Bloei	lila platte randbloemen
Standplaats	halfschaduw
Bloemen	lila



## Heesters

Heesters geven de tuin een stevige structuur.

De houtige delen blijven ook in de winter zichtbaar en kunnen een heel gevarieerd beeld opleveren.

De bloei van de heesters is verspreid over een groot deel van het jaar.

Ze zijn zodanig geplant dat ze vrijuit kunnen groeien en het takkengestel zich goed kan ontwikkelen.

Dit heeft als voordeel dat de heesters nauwelijks gesnoeid hoeven te worden.

Zoals bij de soorten is aangegeven zijn sommige heesters er toch bij gebaat af en toe te worden gesnoeid.

Met deze snoeibeurt wordt de bloei gestimuleerd en blijft de vorm van de struik compact en stevig.

- Hedera helix 'Arborescens'
- Hydrangea aspera 'Aspera'
- Hydrangea macrophylla 'Mariesii Perfecta'
- Perovskia atriplicifolia 'Blue Spire'
- Rosa 'The Fairy'
- Spiraea x cinera 'Grefsheim'
- Spiraea japonica 'Little Princess'
- Tamarix romassissima
- Viburnum bodnantense 'Charles Lamont'

## OVERZICHT HEESTERS

### GRASSEN

#### Deschampsia cespitosa 'Goldschleier'



De halmen van dit gras zijn licht goudgeel en kunnen ook in boeketten worden gebruikt. Het gras is wintergroen.

**Onderhoud**  
In het voorjaar terugknippen.

Hoogte	tot 1,20 meter
Bloeitijd	juni-juli
Bloei	goudgeel
Standplaats	zon-schaduw

### GRASSEN

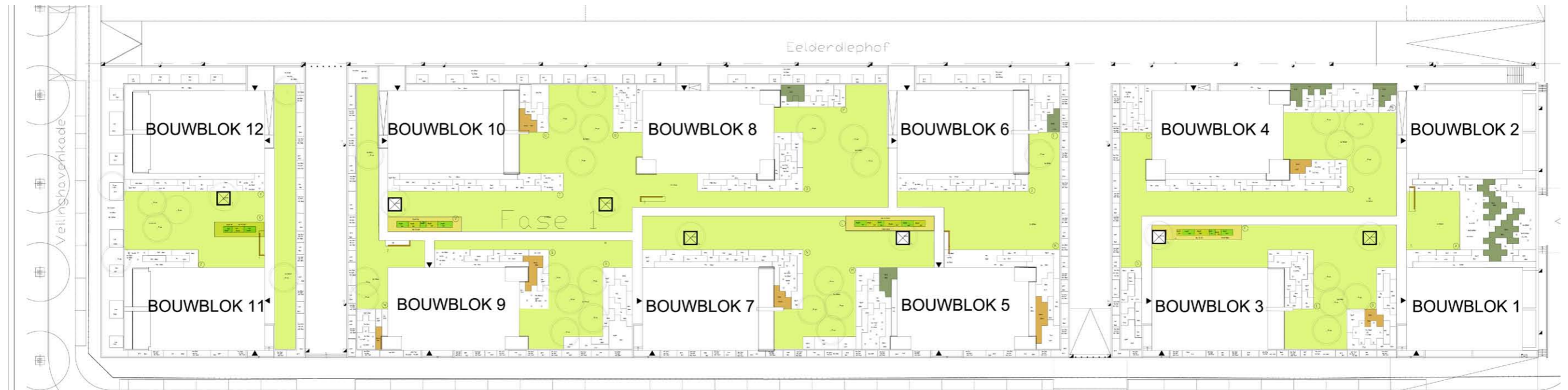
#### Miscanthus sinensis 'Gracillimus'



Een niet bloeiende miscanthus die wordt gekozen om zijn fijne smalle blad.

**Onderhoud**  
In het voorjaar terugknippen.

Hoogte	tot 1,75 meter
Bloeitijd	geen bloei
Bloei	geen bloei
Standplaats	zon-halfschaduw









## Grassen

In dit plan zijn ook veel verschillende soorten grassen gebruikt. Grassen hebben een natuurlijke uitstraling en geven een duidelijke structuur in een beplanting. Zij geven een prachtig winterbeeld. In het voorjaar worden zij teruggeknipt om plaats te maken voor het nieuwe blad en is het aanblik wat kaal. Dit is echter van korte duur want al snel neemt het frisse nieuwe blad de plaats van de oude pol weer in.

## Gazon

Het gras is geschikt voor recreatie en dient twee maal per maand gemaaid te worden. Het bestaat uit een sterk grasmengsel waar wellicht ook wat madeliefjes tussen staan te bloeien. In het gras worden sneeuwkllokjes en crocussen geplant. Een punt van aandacht is het maaibeleid. Het gras mag pas gemaaid worden als het groen van de bollen is afgestorven. Dit is belangrijk omdat voedsel via het blad opgeslagen wordt in de bollen waardoor zij ook het volgende jaar weer uitbundig kunnen bloeien.

	Gazon
	Miscanthus sinensis "Gracillimus"
	Miscanthus sinensis "Groze Fontaine"
	Miscanthus sinensis "Kleine Fontaine"
	Deschampsia caespitosa 'Goldschleier'
	Pennisetum alopecuroides 'Hameln'

## OVERZICHT GRASSEN EN GAZON

### VASTE PLANTEN

#### Acanthus spinosus



Het blad is fijn ingesneden. Deze soort wordt vooral om zijn uitgesproken architectonische karakter in tuinen gebruikt.

##### Onderhoud

Deze plant kan niet tegen natte voeten. Winterbescherming is nodig bij strenge vorst. De uitgebloeide bloemen zijn mooi in de winter. In het begin van het voorjaar afknippen.

Hoogte	0.80-1.00 meter
Bloeitijd	juni-augustus
Bloei	roze
Standplaats	zonnig

### VASTE PLANTEN

#### Anemone hybrida 'Honorine Jobert'

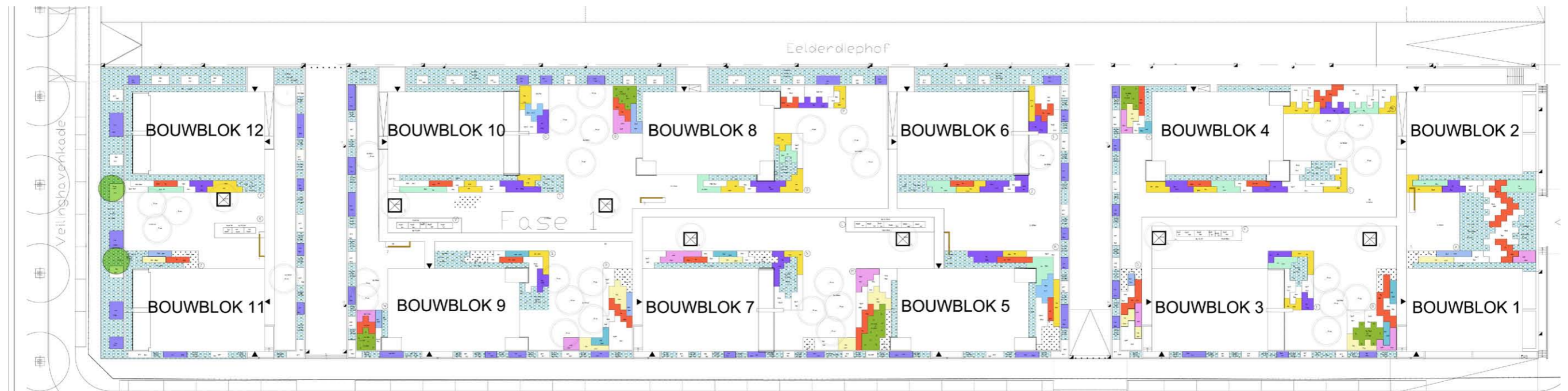


Eveneens een sterke herfstanemoon die lang bloeit.

##### Onderhoud

De uitgebloeide bloemen zijn mooi in de winter. In het voorjaar afknippen. Het kan enkele seizoenen duren voordat de plant goed aanslaat.













Hoogte	tot 0.80 meter
Bloeitijd	augustus-oktober
Bloei	wit
Standplaats	lichte schaduw-beschutte plaats



## Vaste planten

Ook de vaste planten zijn zodanig gekozen dat zij gedurende een lange periode afwisselend bloeien. Er is niet alleen gekeken naar de bloeiperiode en kleur van de bloem maar ook naar de kleur en de structuur van het blad. Als de planten niet in bloei staan zijn hun bladeren mooi en gevarieerd.

Pas in het voorjaar worden de meeste planten afgeknipt om ruimte te maken voor het jonge blad. In de winter zorgen de uitgebloeide bloeiaren en afgestorven bladeren voor een mooi winterbeeld. Zij houden de grond warm en beschermen de wortels tegen bevriezing.

	Acanthus spinosus
	Anemone hybrida 'Honorine Jobert'
	Anemone hybrida 'Elegans'
	Alchemilla mollis
	Aster ageratoides 'Asran'
	Cimicifuga ramosa 'Atropurpurea'
	Hosta sieboldiana en Hosta tardiana
	Lavandula angustifolia 'Munstead'
	Nepeta faassenii 'Six Hills Giant'
	Pachysandra terminalis
	Pericaria amplexicaulis 'Firedance'
	Vinca minor en Verbena bonariensis

# OVERZICHT VASTE PLANTEN

## BOLLEN

### Allium 'Christophii'




De Nederlandse naam van deze plant is sterrenlook. Deze plant heeft grote lilakleurige bloemen die te gebruiken zijn als droogbloem en in de winter een mooi beeld geven.

**Onderhoud**  
Geen onderhoud nodig.

Hoogte	0.45 meter
Bloeitijd	juni
Bloei	zilverlila
Standplaats	zon-halfschaduw

## BOLLEN

### Allium 'Purple Sensation'

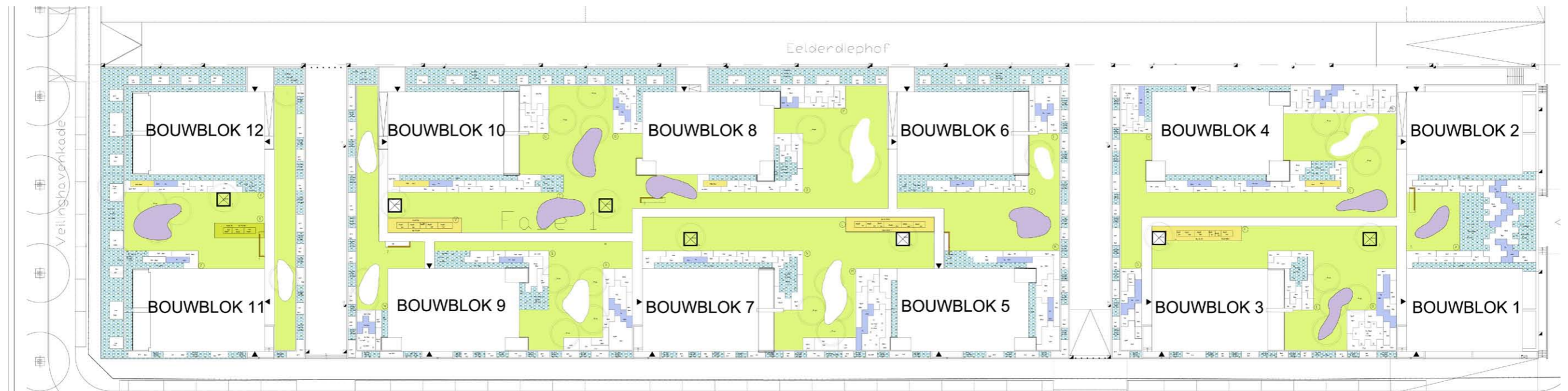


De Nederlandse naam van deze plant is sierui. Deze plant heeft mooie purperen bloemen die ook geschikt zijn als droogbloem en in de winter een mooi beeld geven.

**Onderhoud**  
Geen onderhoud nodig.

Hoogte	0.75 meter
Bloeitijd	juli
Bloei	donker purper
Standplaats	zon-halfschaduw





## Bollen

In het beplantingsplan zijn veel verschillende bollen toegevoegd.

Met het gebruik van bollen wordt het bloeiseizoen aanzienlijk verlengd.

Al in februari bloeien de eerste bolletjes.







Zowel de sneeuwkllokjes als de crocussen zijn in grote groepen in het gras geplant.

De andere bollen staan tussen de vaste planten.

Narcissen steken vanaf maart uit boven de groenblijvende maagdenpalm.

De wilde hyacinten staan tussen de duizendknoop en bloeien als het blad nog nauwelijks ontloken is.

Tot het late voorjaar bloeien de andere bollen. Tussen de vaste planten en heesters geven ze een extra kleuraccent.

	Gazon
	Crocus tomasinianus
	Galanthus nivalis
	Hyacinthoides non-scripta
	Narcissus soorten
	Vinca met Allium soorten en Camassia

# OVERZICHT BOLLEN



Copijn  
Tuin- en Landschapsarchitecten

Gageldijk 4f  
Postbus 9177  
3506 GD Utrecht  
Tel: 030-2644333  
Fax: 030-2612140  
e-mail: [info@copijn.nl](mailto:info@copijn.nl)  
[www.copijn.nl](http://www.copijn.nl)